


MUNICIPIO DE SANTIAGO JAMILTEPEC DISTRITO DE JAMILTEPEC, OAX.
ESTADO DE SITUACIÓN FINANCIERA
AL 31 DE DICIEMBRE DEL 2017


DICIEMBRE				EJERCICIO CERRADO		
	2017	2016	NEF	2017	2016	NEF
ACTIVO				PASIVO		
ACTIVO CIRCULANTE				PASIVO CIRCULANTE		
EFFECTIVO Y EQUIVALENTES	46,736.18	6,035.40	(ESF-1)	CUENTAS POR PAGAR A CORTO PLAZO	46,551.72	0.00 (ESF-12A Y ESF-12B)
DERECHOS A RECIBIR EFECTIVO O EQUIVALENTES	1,375,633.76	0.00	(ESF-2 Y ESF-3A)	DOCUMENTOS POR PAGAR A CORTO PLAZO	0.00	0.00 (ESF-12A)
DERECHOS A RECIBIR BIENES O SERVICIOS	0.00	0.00	(ESF-3B)	PORCIÓN A CORTO PLAZO DE LA DEUDA PÚBLICA A LARGO PLAZO	0.00	0.00
INVENTARIOS	0.00	0.00	(ESF-5)	TÍTULOS Y VALORES A CORTO PLAZO	0.00	0.00
ALMACENES	0.00	0.00	(ESF-5)	PASIVOS DIFERIDOS A CORTO PLAZO	0.00	0.00 (ESF-14)
ESTIMACION POR PERDIDA O DETERIORO DE ACTIVOS CIRCULANTES	0.00	0.00	(ESF-10A)	FONDOS Y BIENES DE TERCEROS EN GARANTÍA Y/O ADMINISTRACIÓN A CORTO PLAZO	0.00	0.00 (ESF-13)
OTROS ACTIVOS CIRCULANTES	0.00	0.00	(ESF-11)	PROVISIONES A CORTO PLAZO	0.00	0.00
TOTAL DE ACTIVO CIRCULANTE	1,422,369.94	6,035.40		OTROS PASIVOS A CORTO PLAZO	0.00	0.00 (ESF-14)
				TOTAL DE PASIVO CIRCULANTE	46,551.72	0.00
ACTIVO NO CIRCULANTE				PASIVO NO CIRCULANTE		
INVERSIONES FINANCIERAS A LARGO PLAZO	0.00	0.00	(ESF-6 Y ESF-7)	CUENTAS POR PAGAR A LARGO PLAZO	0.00	0.00 (ESF-12A)
DERECHOS A RECIBIR EFECTIVO O EQUIVALENTES A LARGO PLAZO	0.00	0.00		DOCUMENTOS POR PAGAR A LARGO PLAZO	0.00	0.00 (ESF-12A)
BIENES INMUEBLES, INFRAESTRUCTURA Y CONSTRUCCIONES EN PROCESO	32,412,017.91	24,136,380.95	(ESF-8A)	DEUDA PÚBLICA A LARGO PLAZO	0.00	0.00
BIENES MUEBLES	6,758,130.25	8,032,965.26	(ESF-8B)	PASIVOS DIFERIDOS A LARGO PLAZO	0.00	0.00 (ESF-14)
ACTIVOS INTANGIBLES	0.00	0.00	(ESF-9)	FONDOS Y BIENES DE TERCEROS EN GARANTÍA Y/O ADMINISTRACIÓN A LARGO PLAZO	0.00	0.00 (ESF-13)
DEPRECIACIÓN, DETERIORO Y AMORTIZACIÓN ACUMULADA DE BIENES	-6,038,553.00	-5,591,788.11		PROVISIONES A LARGO PLAZO	0.00	0.00
ACTIVOS DIFERIDOS	0.00	0.00	(ESF-9)	TOTAL DE PASIVO NO CIRCULANTE	0.00	0.00
ESTIMACION POR PERDIDA O DETERIORO DE ACTIVOS NO CIRCULANTES	0.00	0.00	(ESF-10A Y ESF-10B)	TOTAL DEL PASIVO	46,551.72	0.00
OTROS ACTIVOS NO CIRCULANTES	0.00	0.00	(ESF-11)			
TOTAL DE ACTIVO NO CIRCULANTE	33,131,595.16	26,577,558.10		HACIENDA PÚBLICA/ PATRIMONIO		
				HACIENDA PÚBLICA/PATRIMONIO CONTRIBUTIVO		
				RECEPCIONES	0.00	0.00
				DONACIONES DE CAPITAL	0.00	0.00


ACTUALIZACION DE LA HACIENDA PUBLICA/PATRIMONIO	0.00	0.00
HACIENDA PUBLICA /PATRIMONIO GENERADO		
RESULTADOS DEL EJERCICIO (AHORRO/ DESAHORRO)	7,823,819.88	-2,839,528.02
RESULTADOS DE EJERCICIOS ANTERIORES	26,695,006.20	29,434,534.22
REVALUOS	0.00	0.00
RESERVAS	0.00	0.00
RECTIFICACIONES DE RESULTADOS DE EJERCICIOS ANTERIORES	-11,412.70	-11,412.70
EXCESO O INSUFICIENCIA EN LA ACTUALIZACION DE LA HACIENDA PUBLICA/ PATRIMONIO		
RESULTADO POR POSICION MONETARIA	0.00	0.00
RESULTADO POR TENENCIA DE ACTIVOS NO MONETARIOS	0.00	0.00
TOTAL DE HACIENDA PÚBLICA / PATRIMONIO	34,507,413.38	26,583,593.50
TOTAL DEL ACTIVO	\$ 34,553,965.10	\$ 26,583,593.50
TOTAL DE PASIVO Y HACIENDA PÚBLICA / PATRIMONIO	\$ 34,553,965.10	\$ 26,583,593.50

BAJO PROTESTA DE DECIR VERDAD DECLARAMOS QUE LOS ESTADOS FINANCIEROS Y SUS NOTAS, SON RAZONABLEMENTE CORRECTOS Y SON RESPONSABILIDAD DEL EMISOR


 EFRAIN DE LA CRUZ SANCHEZ
 PRESIDENTE MUNICIPAL


 AURORA MERINO HERNANDEZ
 SINDICO MUNICIPAL


 ABEL VELASCO VASQUEZ
 REGIDOR DE HACIENDA


 JOSE MANUEL MARTINEZ BAUTISTA
 TESORERO MUNICIPAL

Imprimir